

# Vietnam: Su importancia en Asia y el mundo





# ¿Por qué Vietnam?

- *"Un boom sostenido, con un crecimiento económico constante alrededor del 7- 8% desde el año 2000, ha transformado a Vietnam" (**The Economist, 31 de marzo de 2007**).*
- *"Creo que son los próximos Chinos ... no a la escala de China, pero es una importante economía" (**Michael Smith, director general de HSBC**).*
- *"Vietnam es uno de los mejores resultados de las economías en desarrollo en el mundo ... El país tiene el potencial para ser uno de los grandes sucesos históricos en desarrollo" (**Banco Mundial**).*
- *"La reforma es definitivamente irreversible ... volver a una economía planificada y centralizada ... es económicamente irracional ..." (**Le Dang Doanh, asesor económico para el Gobierno de Vietnam**).*



# Vietnam en Fotos



*Mausoleo de Ho Chi Minh*



*Museo de Ho Chi Minh*



*Halong Bay*



*Lago Hoan Kiem, Hanoi*

# Asia





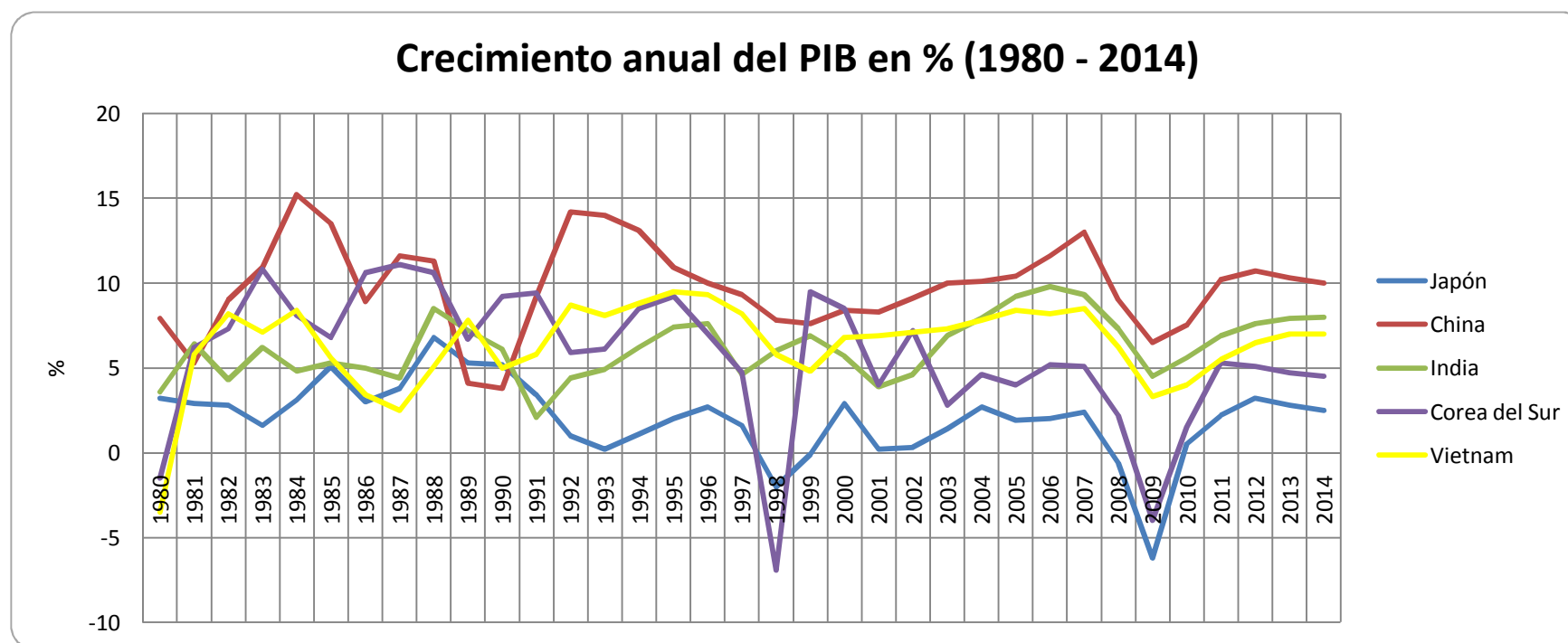
## Algunos países asiáticos en Cifras 2008

País	Área Km2	Población 2008 est. (Millones)	PIB 2008 est. (US\$ bn)	PIB per cápita 2008 est.	PIB Crecimiento % 2008 est.	Export. 2008 est. (US\$ bn)	Import. 2008 est. (US\$ bn)	Tasa de Cambio Promedio 2008 est.
Japón	377.835	127	4.844	38.585	- 0,4	776,8	696,2	103,6 Yen/US\$
China	9.596.960	1.338,6	4.222	3.180	9,8	1.465	1.156	6,94 Rmb/US\$
India	3.287.590	1.166	1.237	1.000	6,6	175,7	287,5	43,32 iNR/US\$
Corea del Sur	98.480	48,5	857,5	19.790	2,5	419	435	1.101,7 Won/US\$
Indonesia	1.919.440	240,3	510,8	2.150	6,1	136,8	128,8	9.698,9 IDR/US\$
Taiwán	35.980	22,9	401,6	17.277	1,9	255,7	236	31,53 TWD/US\$
Tailandia	514.000	65,9	272,1	4.080	3,6	178,4	179	33,37 THB/US\$
Malasia	329.750	25,7	214,7	8.010	5,1	195,7	156,2	3,33 MYR/US\$
Singapur	692,7	4,7	154,5	37.600	1,2	235,8	219,5	1,41 SGD/US\$
Vietnam	329.560	86,9	90,9	1.060	6,2	63,7	79,4	16.548,3 VND/US\$

Fuente: [www.cia.gov/library/publications/the-world-factbook/](http://www.cia.gov/library/publications/the-world-factbook/).  
Cuadro elaborado por el Autor.



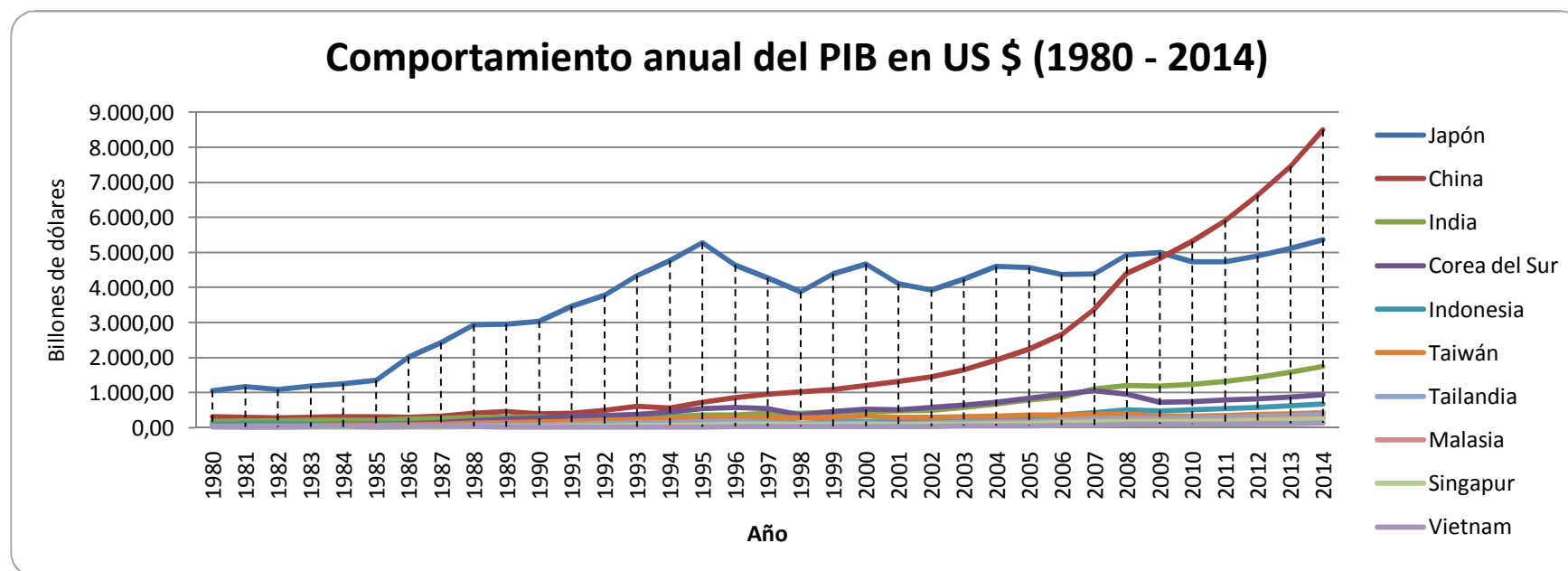
## Algunos países asiáticos en Cifras 2008



Fuente: FMI - World Economic Outlook (Abril 2009). Grafica elaborada por el Autor.



## Algunos países asiáticos en Cifras 2008



Fuente: FMI - World Economic Outlook (Abril 2009). Grafica elaborada por el Autor.

*“Según estimaciones del FMI y Goldman Sachs, China en el 2010 pasará a ocupar el segundo lugar en términos de PIB y para el 2050 ocupará el primer lugar, desplazando de esta manera a Japón y USA”*



# Vietnam

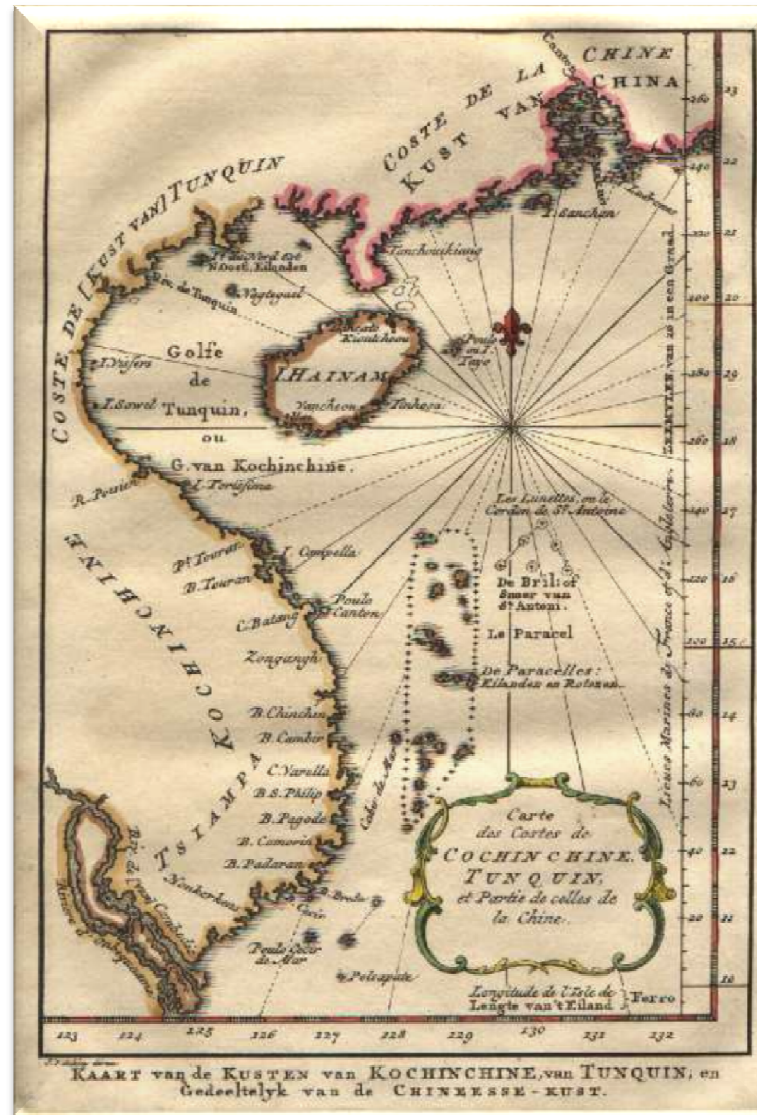
## Contenido

1. Historia de Vietnam
2. Evolución económica desde 1975
3. Vietnam y Colombia en cifras
4. Algunas empresas y entidades Vietnamitas
5. Principales sectores de importación y exportación de Vietnam
6. Relación bilateral de Vietnam con Colombia
7. La industria de Café en Vietnam





# 1. Historia de Vietnam





# 1. Historia de Vietnam

Vietnam bajo el dominio de China por más de 1,000 años, desde el siglo II a.c hasta el S.X d.c.

En el año 939 se independiza de China.

Históricamente China es considerado como un modelo cultural, político y administrativo.



Vietnam luego de su independencia:

1. Estado confucionista con China como modelo. Respeto por la autoridad y las jerarquías, énfasis en la sociedad, lealtad a la familia y al trabajo, disciplina de estudio y persistencia.
2. Expansión hacia el sur. Búsqueda de tierras para una población en crecimiento. Adquieren parte central del país del Reino de Champa y el Delta del Mekong de Camboya.



# 1. Historia de Vietnam

En el siglo XVII Vietnam se dividió en 2 clanes:  
Trinh en el norte y Nguyen en el sur.

Diferencias históricas entre norte y sur que  
todavía persisten en Vietnam

En 1802 el país se reunifica y es gobernado por el  
Emperador Gia Long (1802-1820) del clan  
Nguyen. Establece su capital en el centro del país  
en Hué y junto con su hijo copia el modelo de  
gobierno de China.


Emperador Minh Mang (1820-1841) – Emperador  
Thieu Tri (1841-1847) – Emperador Tu Duc (1847-  
1883) fuerte represión de la religión católica.





# 1. Historia de Vietnam

## *Francia en Vietnam*



Fuente: <http://blog.foreignpolicy.com/files/images/france-flag.jpg>

En 1859 los franceses dominaron Saigón.

En 1862 con el Tratado de Saigón, los franceses ganaron 3 provincias más, posteriormente en 1869 conquistaron terrenos en el centro y norte del país.

En 1885 los franceses ocuparon todo el territorio de Vietnam. Estableciendo sus colonias en Indochina: Vietnam, Laos y Camboya.

Los franceses dividieron al país en 3 regiones: Cochinchina en el sur, Annam en el centro y Tonkin en el norte. Con sus centros administrativos en Saigón, Hué y Hanoi.

Cochinchina recibió la mayor influencia francesa. Saigón principal ciudad occidentalizada de Indochina.



# 1. Historia de Vietnam

## *Francia en Vietnam*

Hué y Hanoi dedicadas a la producción de arroz y explotación de minas de cobre, zinc y estaño.

Hanoi con altos niveles de pobreza y densamente poblada.

Los franceses tecnificaron la producción de arroz en el sur y en 1920 Vietnam se convierte en el primer exportador de arroz en el mundo.

La administración francesa impuso significativos cambios políticos y culturales en la sociedad vietnamita. Un sistema de educación moderna occidental, el cristianismo, se desarrolló el cultivo de tabaco, índigo, té y café.

Los franceses fueron incapaces de industrializar a Vietnam, la industria estaba reservada para sus grandes metrópolis.





# 1. Historia de Vietnam

## *Francia en Vietnam*

Durante la ocupación francesa la inigualdad en el país fue creciendo, el pueblo estaba obligado a pagar altos impuestos mientras los franceses controlaban la economía y el comercio de opio.

Los franceses ignoraron las constantes llamadas por la independencia y los derechos civiles, lo que llevó al pronto surgimiento de movimientos políticos nacionalistas.

En 1930 se fundó el Partido Comunista de Indochina (ICP) operando con ciertas restricciones en el sur.






# 1. Historia de Vietnam

Ocupación japonesa desde 1940-1945.

En 1941 surge el **Vietminh** (VietNam Doc Lap Dong Minh): Frente para la liberación de Vietnam. Establecidos en las montañas en la frontera con China.

**Ho Chi Minh** (1890-1969) Fundador del Frente para la Liberación de Vietnam. Vivió en Europa, en Rusia y en otros países asiáticos, en donde se afilió a partidos socialistas y comunistas. Luego de sufrir persecuciones y fuertes torturas, retorna a Vietnam después de 28 años. Luchó en la guerrilla contra la ocupación japonesa y francesa. Presidente del Norte de Vietnam (1954-1969).



Ho Chi Minh (1890-1969)



# 1. Historia de Vietnam

Los guerrilleros vietnamitas lucharon contra los japoneses en el norte y luego de la derrota japonesa en la II guerra mundial, los Franceses tratan de recuperar sus colonias.

**La guerra de Indochina** (1946 -1954) entre los franceses en el sur y el Vietminh en el norte. China y la Unión Soviética apoyaron el norte y Estados Unidos apoyó a los franceses.

En 1954 los franceses son derrotados y Ho Chi Minh fue proclamado presidente de la República Democrática de Vietnam en el norte.

La conferencia de Ginebra (1954), determina el fin de hostilidades y prohíbe la intromisión de tropas extranjeras en la región, separa a Vietnam en dos zonas por el paralelo 17, división temporal que no era considerada como frontera. Elecciones libres y democráticas en Vietnam programadas para Julio de 1956.





# 1. Historia de Vietnam

En el Norte – República Democrática de Vietnam (DRV) gobernada por los comunistas en cabeza de Ho Chi Minh.

En el Sur- República de Vietnam gobernada por Bao Dai como jefe de estado y Ngo Dinh Diem como primer ministro.

En 1955 Diem realizó un referendo y saca a Bao Dai del poder tomando el control del sur con el apoyo de USA.

En el norte se aplicaron fuertes reformas sociales mientras que en el sur Diem se gastaba la ayuda de USA en su seguridad personal al comando de su hermano Ngo Dinh Nhu.

En 1959 surge el **Frente de Liberación Nacional (NLF)** llamado **Vietcong** por sus enemigos. En oposición al gobierno de Diem, fue patrocinado por la República Democrática de Vietnam. Este movimiento buscaba alejar la influencia de USA en el sur de Vietnam.

A comienzos de 1960 el NLF había ganado mucha simpatía en el sur y USA estaba alarmado.

1963 Kennedy envía 17.500 fuerzas “asesoras” militares al sur de Vietnam.

En Octubre de ese mismo año Diem y su hermano fueron asesinados.



# 1. Historia de Vietnam

## *Guerra de Vietnam y el rol de Estados Unidos*

USA actuó en 3 etapas:

1. 1950-1954 USA ayudó a Francia a suprimir las fuerzas revolucionarias del Vietminh.
2. 1954-1959 USA contribuye a la salida de Francia de Vietnam y al surgimiento de un gobierno independiente en el sur violando el acuerdo de Ginebra.
3. 1959-1965 USA incrementó la ayuda militar y económica y envió miles de americanos a combatir en Vietnam.



# 1. Historia de Vietnam

## *Guerra de Vietnam y el rol de Estados Unidos*

### Presidentes de USA

- Harry Truman (1945-1953): 150 millones de US\$ en apoyo a los franceses.
- Dwight Eisenhower (1953-1961): La teoría del dominó, ubicación de Vietnam, intereses económicos y comerciales. Asistencia financiera a Vietnam del sur.
- J.F Kennedy (1961-1963): Asistencia militar y envío de tropas.
- Johnson (1963-1969): Envío masivo de tropas, estrategia del alcance gradual (bombardeo sistemático al norte de Vietnam de 63.000 en 1965 a 226.000 en 1967).
- Nixon (1969-1974): Vietnamización de la guerra, incremento de la fuerza aérea y aumento de la fuerza en el sur de Vietnam.





# 1. Historia de Vietnam

## *Guerra de Vietnam y el rol de Estados Unidos*

1965 USA comienza a bombardear Vietnam en una escalada contra el NLF en el norte y en el sur.

China, La Unión Soviética y Europa Oriental apoyaron a DRV. USA presente en el sur.

1967 Nguyen Van Thieu Presidente de Vietnam del sur hasta 1975.

En 1967 las tropas militares de USA sumaron 525.000, USA fue apoyado marginalmente por Australia, Nueva Zelanda y algunos aliados asiáticos.

En 1968 las fuerzas del NLF y DRV lanzaron una ofensiva masiva hacia el sur.





# 1. Historia de Vietnam

## *Guerra de Vietnam y el rol de Estados Unidos*


En 1973 las fuerzas armadas del sur de Vietnam eran de 1.1 millón de personas, la mitad de la población masculina entre los 18 y 35 años. El incremento de los ataques aéreos. Los bombardeos en el norte y sur de Vietnam junto con los de Camboya tuvieron impactos sociales, económicos y ecológicos.

Al final de la guerra el 60% del territorio del sur fue destruido y el sólo el 35% de los campesinos seguían viviendo en zonas rurales.

1973 El Acuerdo de Paris fue firmado por USA, el gobierno de Saigón, Vietnam del Norte y el gobierno provisional del NLF. Cese al fuego, elecciones pendientes en el sur de Vietnam y salida de las tropas de USA en un plazo de 60 días.

La DRV y el NLF lanzan una ofensiva en las montañas del sur de Vietnam en Marzo de 1975 y finalmente entraron a Saigón el 30 de Abril unificando al país.

República Socialista de Vietnam.





# 1. Historia de Vietnam

## *Guerra de Vietnam*



### **Porque fracasa USA?**

Los vietnamitas estaban actuando en su propio terreno, acababan de vencer a los franceses usando los mismos métodos.

USA no fue sabio ni decidido.

La principal potencia del mundo no pudo combatir una guerrilla.

La estrategia del alcance gradual en el norte y la del desgaste en el sur fallaron.

“la arrogancia del poder” fuerte crítica a la política exterior de *USA*.

*Senador J. William Fulbright en 1966.*



# 1. Historia de Vietnam

## *Guerra de Vietnam*

### La niña de la foto

Es una de las imágenes más impactantes que ha dejado la guerra de Vietnam.

El 8 de junio de 1972, un avión de Vietnam del Sur bombardeó la población de Trang Bang.

En ese momento la niña “Kim Phuc” corría desnuda, debido a que el fuego ya le había consumido su ropa.

Nick Ut, es el fotógrafo vietnamita autor de la foto que le dio la vuelta al mundo, ganador del premio Pulitzer en 1973. Fue también la persona que le salvó la vida a “Kim Phuc”.

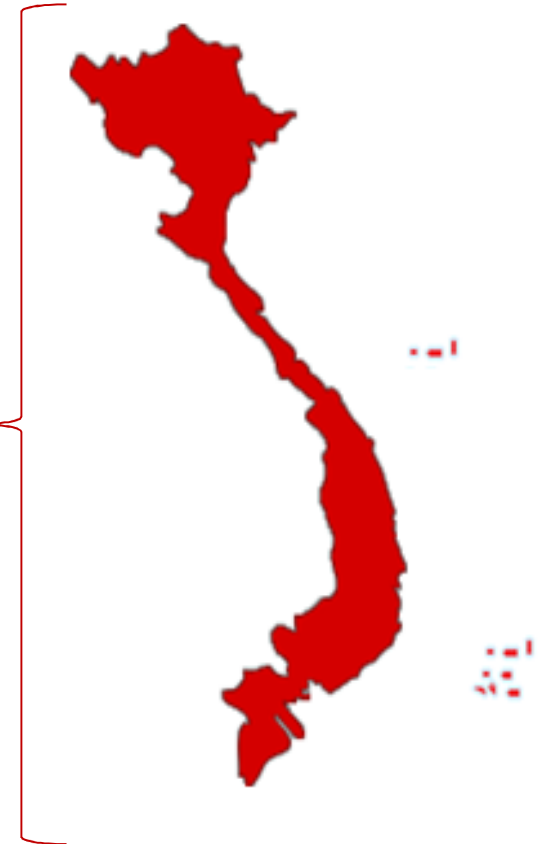
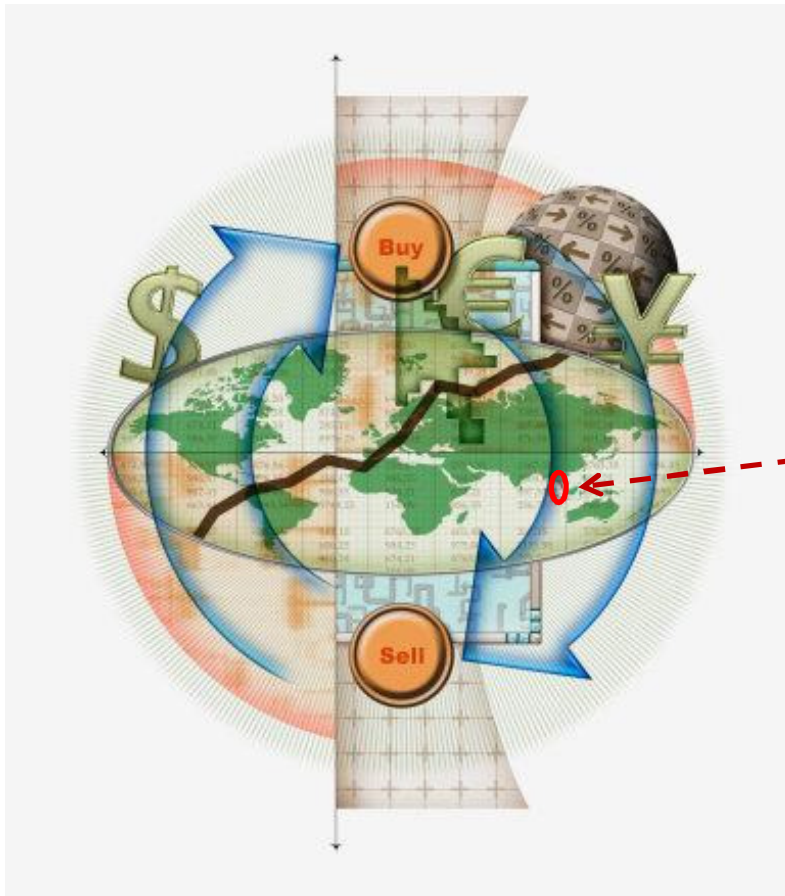


Fuente: [www.elmundo.es/](http://www.elmundo.es/)

Años más tarde Kim Phuc decide dedicarse a prestar ayuda a niños víctimas de la guerra y la violencia. Durante este proceso se ha desempeñado como Embajadora de Buena Voluntad para la UNESCO.



## 2. Evolución Económica desde 1975







## 2. Evolución Económica desde 1975

Difícil Integración de dos sistemas y culturas disímiles.

En 1977 y 1978 reunificación económica + desastres naturales. Lenta recuperación.

A finales de 1978 Vietnam invade Camboya y en retaliación China ataca Vietnam en la frontera del norte.

En 1986 durante el Sexto Congreso del Partido Comunista de Vietnam se aprobó un amplio paquete de reformas económicas denominadas **Doi Moi** ("Renovación" o "Cambio y Novedad"), con el fin de liberalizar y modernizar su economía.





## 2. Evolución Económica desde 1975

En los 90 Vietnam se benefició del comercio con sus vecinos.

En 1994 USA levantó el embargo impuesto por más de 30 años, reestableciendo las relaciones diplomáticas un año más tarde pero sólo hasta 1997 envía el primer embajador a Vietnam.

Entre 1990 y 1997 **Vietnam** logra un crecimiento del PIB anual del **8 %**.

Vietnam ingresó a la ASEAN en 1995 y fue su presidente en el 2001.

Mejora relaciones con China manteniendo el conflicto de las islas Spratly en el mar del sur de China.

En 1997 la crisis financiera Asiática.

Crecimiento anual entre 1997 y 2004 del **6,8 %**.





## 2. Evolución Económica desde 1975

Desde el 2004 Reformas de privatización de las empresas propiedad del estado (SOE) con el objetivo de captar mayor inversión extranjera y reducir la pobreza.

El 11 de Enero del 2007 **Vietnam** se une a la OMC.

Los cambios económicos han sido más rápidos que los políticos. Vietnam es un híbrido confirmado por un único partido en teoría socialista con una economía de libre empresa operando con empresas propiedad del estado SOE.

Los avances en términos económicos se han dado principalmente en el sur. Preocupaciones de la alta tendencia del país a la fragmentación. Fuertes lazos económicos con Francia y USA. El reto es mantener la estabilidad.





## 2. Evolución Económica

### *Lengua Oficial de Vietnam*

El **vietnamita** (*tiếng Việt*), es una lengua compuesta por varios tonos.

La característica más notable del **vietnamita** es el uso de tonos para distinguir significados entre diferentes palabras. Existen 6 tonos distintos: Ngang (sin símbolo en la escritura), Sắc , Huyền, Hỏi , Ngã y Nặng.

***Esto hace aumentar la dificultad para hablar el idioma***





## 2. Evolución Económica

### *Vietnam HOY*



**Capital:** Hanoi

**Población:** 86.116.560 (Julio 2008 est)

**Superficie:** 331.690 Km<sup>2</sup>

**Idioma Oficial:** Vietnamita

**Religión:** Budistas, Católicos, Cao Dai, Hoa Hao, musulmanes.

**Provincias:** 59 Provincias subdivididas a su vez en distritos

**Municipalidades:** 5 Municipalidades (Can Tho, Da Nang, Hai Phong, Hanoi, Ho Chi Minh).

**Gobierno:** Presidente: Nguyen Minh TRIET (desde 27 Junio 2006); Primer Ministro: Nguyen Tan DUNG. Presidente elegido por la Asamblea Nacional, presidente elige al PM.



## 2. Evolución Económica

### *Vietnam HOY*

#### **Nguyen Minh Triet**

En el año 2000 se desempeñó como el jefe del Partido Comunista de Vietnam en la Ciudad Ho Chi Minh.

Actualmente es el presidente de Vietnam. Fue elegido por la Asamblea Nacional de este país en Junio de 2006.

Se le ha denominado como un reformador económico, a raíz de los cambios que ha generado en su país. Su gobierno se ha caracterizado por luchar en contra de la corrupción.



En los últimos años el gobierno Venezolano y Ecuatoriano han afianzado lazos con Vietnam, a través de la promoción de proyectos de inversión del sector minero y eléctrico.



## 2. Evolución Económica desde 1975

### *Vietnam Hoy*

**PIB (2008):** 90,9 Billones de US\$.

**PIB Per Cápita:** 1.060 US\$.  
2.790 US\$ (PPP).

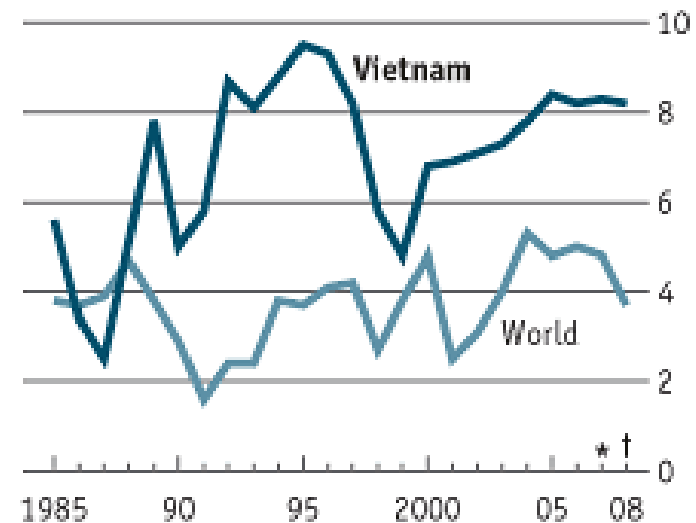
**Composición del PIB (2008):** agricultura 19 %, industria 42,7%, servicios 38,4%.

**Población bajo la línea de pobreza:**  
14,8% (2008).

**Inflación:** 8,3% (2008).

**IED:** 6.739 US\$ bn. (2007).

#### Crecimiento del PIB



Source: International Monetary Fund  
\*Estimate †Forecast



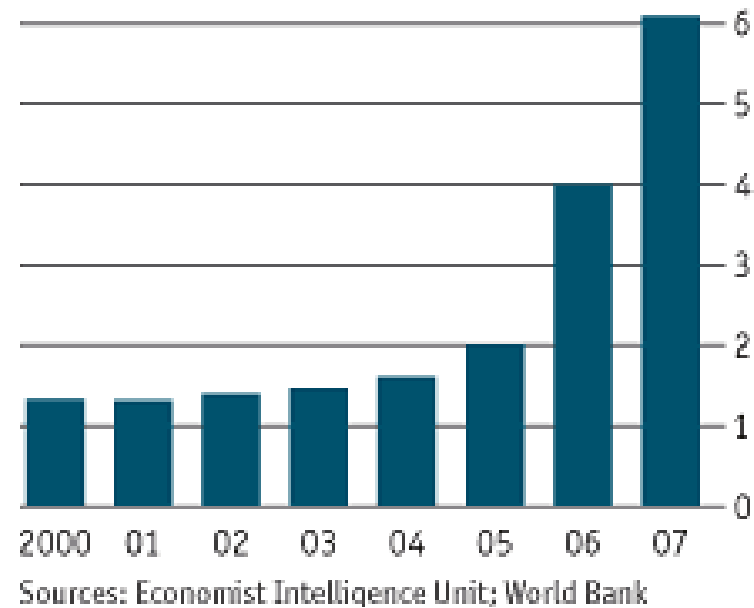
## 2. Evolución Económica desde 1975

### *Vietnam Hoy*

**Salario Mes Promedio (US \$)**



**Inversión Extranjera Directa (US \$ bn)**







## 2. Evolución Económica desde 1975

### *Moneda de Vietnam*

#### *Dong Vietnamita*



1 EUR = 25.207,5 đ  
(29 de Julio de 2009)

1 USD = 17.857 đ  
(29 de Julio de 2009)

#### **Comidas:**

El valor de un plato promedio de comida en Vietnam puede conseguirse desde los 2 US.

#### **Alojamiento:**

El valor de una noche en un hotel promedio de Vietnam puede conseguirse desde los 30 US\$.



## 2. Evolución Económica desde 1975

### *Tráfico en las Calles de Vietnam*

#### **Vietnam:**

En **Vietnam** hay aproximadamente 22 Millones de motos.

En la ciudad de **Hanoi** hay alrededor de 2,5 Millones de motos. La población aproximada de **Hanoi** es de 3.145.300 habitantes.

En la ciudad de **Ho Chi Minh** hay alrededor de 4 millones de motos. La población aproximada de **Ho Chi Minh** es de 6.424.519 habitantes.

#### **Colombia:**

Según el **Ministerio de Transporte** a Julio de 2009 hay aproximadamente 2,4 Millones de motos en todo el país.

*“Es decir, si se tomara solo el número de motocicletas que hay en la capital de Vietnam, este superaría el total de toda Colombia”.*

# 3. Vietnam y Colombia en Cifras

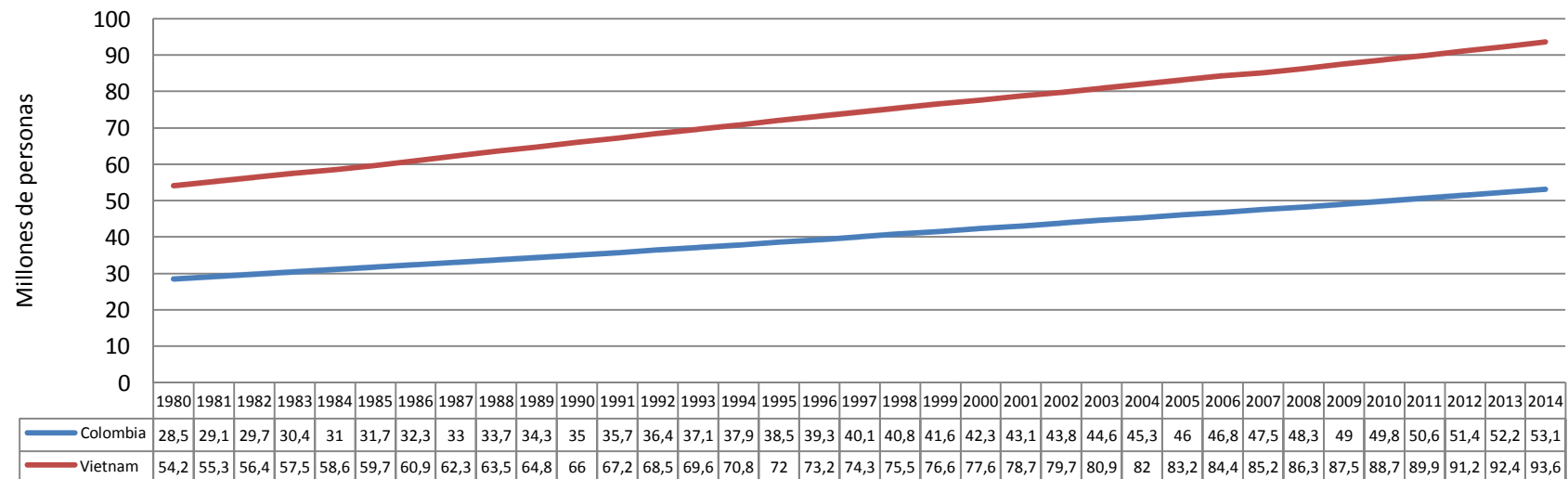


Fuente: [www.ibo.org](http://www.ibo.org)

# 3. Vietnam y Colombia en Cifras



Población (1980 - 2014)



Fuente: FMI - World Economic Outlook (Abril 2009). Grafica elaborada por el Autor.

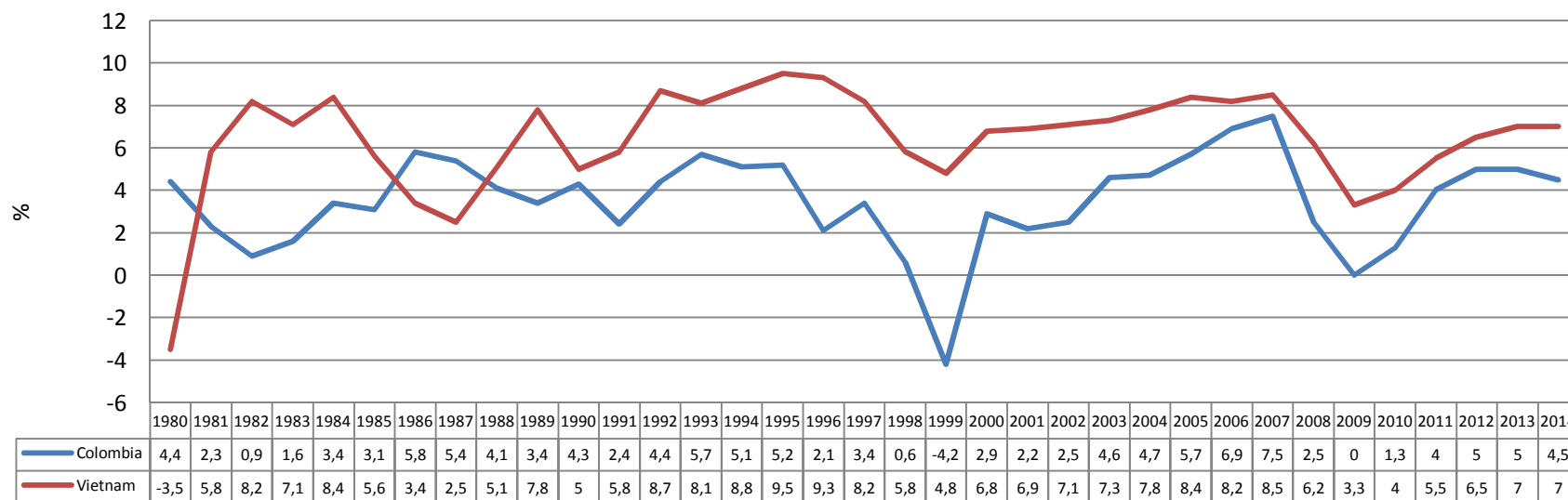
### 3. Vietnam y Colombia



en Cifras



Crecimiento anual del PIB en % (1980 - 2014)

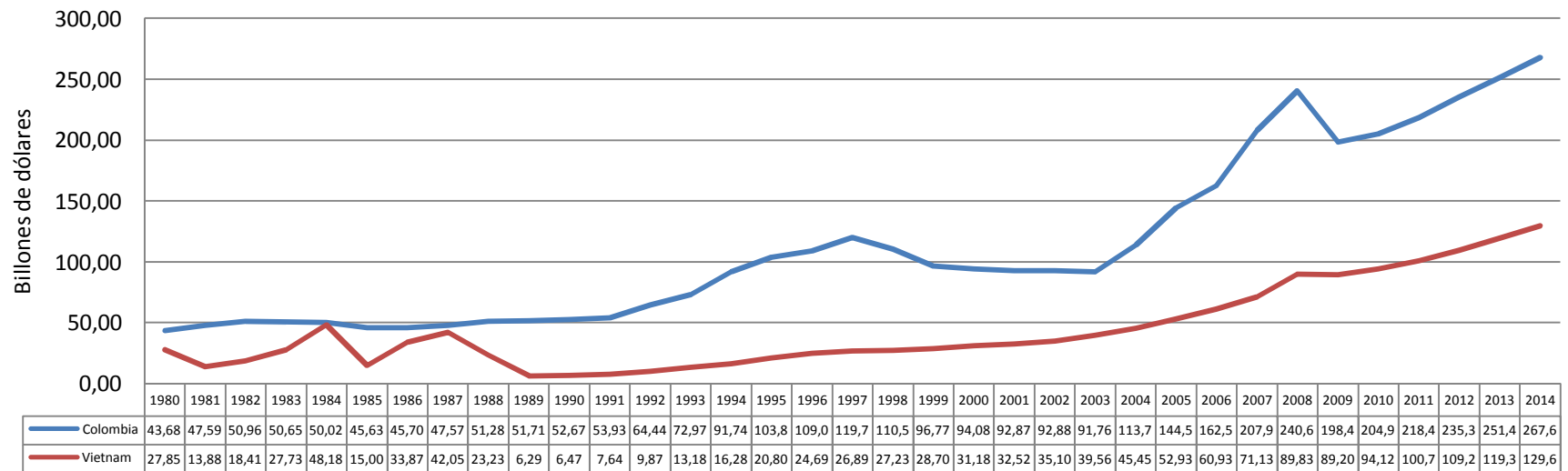


Fuente: FMI - World Economic Outlook (Abril 2009). Grafica elaborada por el Autor.

# 3. Vietnam y Colombia en Cifras



Comportamiento anual del PIB en US\$ (1980 - 2014)

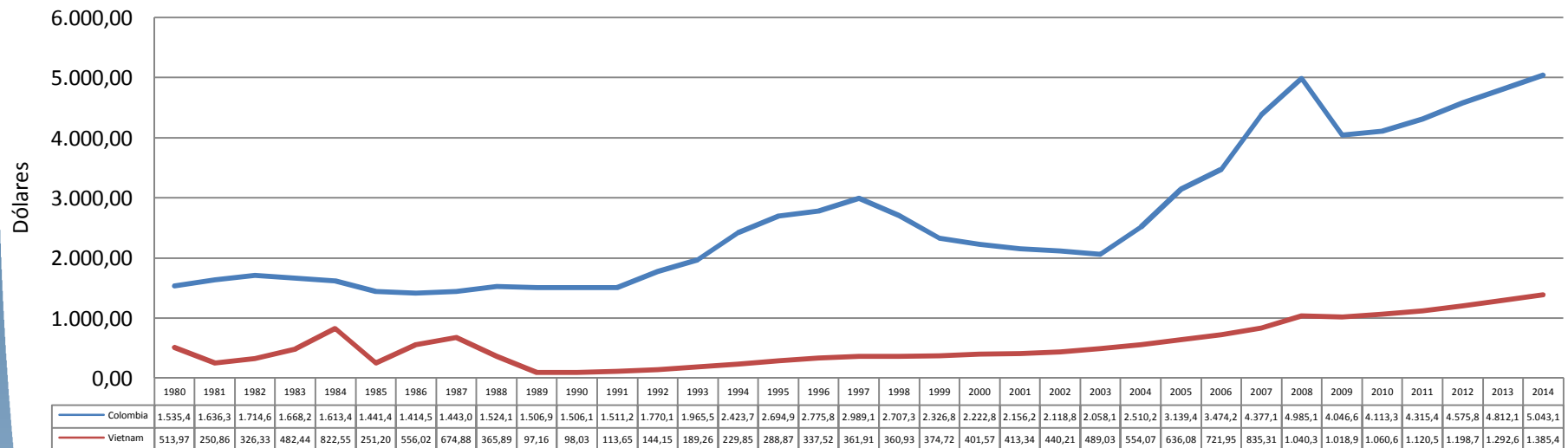


Fuente: FMI - World Economic Outlook (Abril 2009). Grafica elaborada por el Autor.

# 3. Vietnam y Colombia en Cifras



PIB per cápita (1980 - 2014)

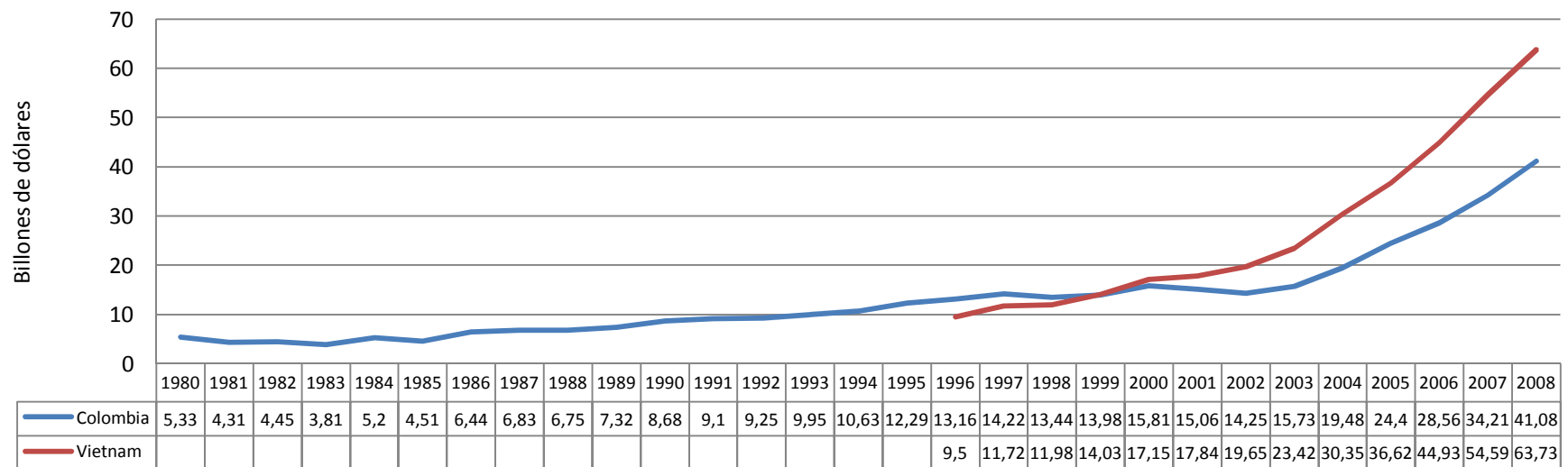


Fuente: FMI - World Economic Outlook (Abril 2009). Grafica elaborada por el Autor.

# 3. Vietnam y Colombia en Cifras



Exportaciones anuales (1980 - 2008)



Fuente: FMI - World Economic Outlook (Abril 2009). Grafica elaborada por el Autor.

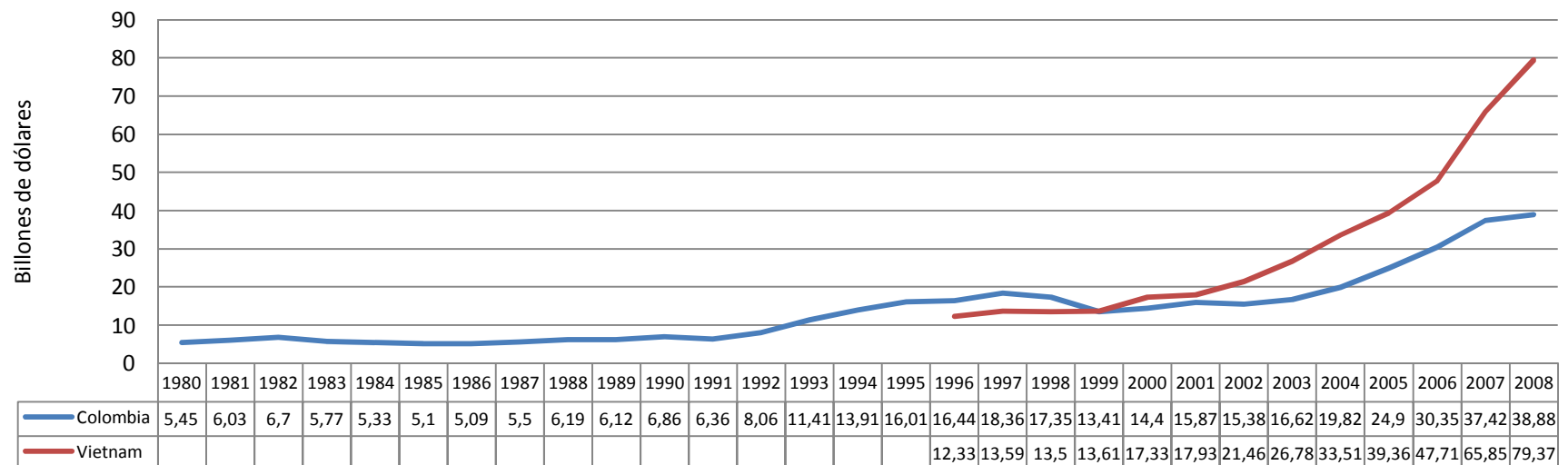
*“Vietnam se demoró 9 años para llegar a un nivel de 30 Billones de dólares en exportaciones, mientras que Colombia tardó 15 años”*



# 3. Vietnam y Colombia en Cifras



Importaciones Anuales (1980 - 2008)

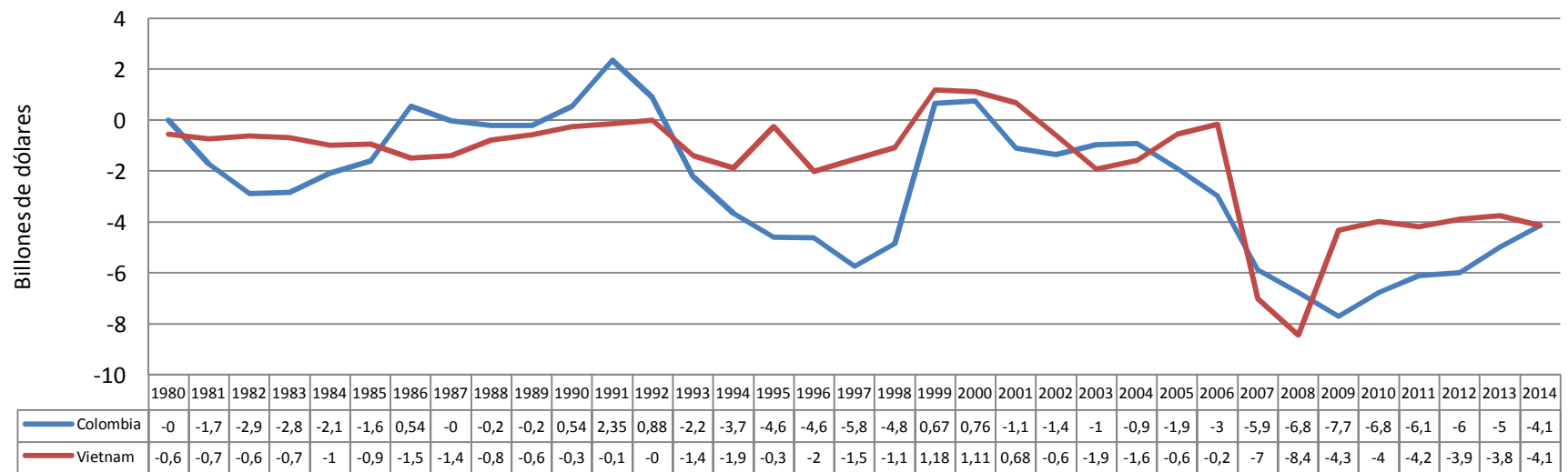


Fuente: FMI - World Economic Outlook (Abril 2009). Grafica elaborada por el Autor.

# 3. Vietnam y Colombia en Cifras



Balanza Comercial (1980 - 2014)



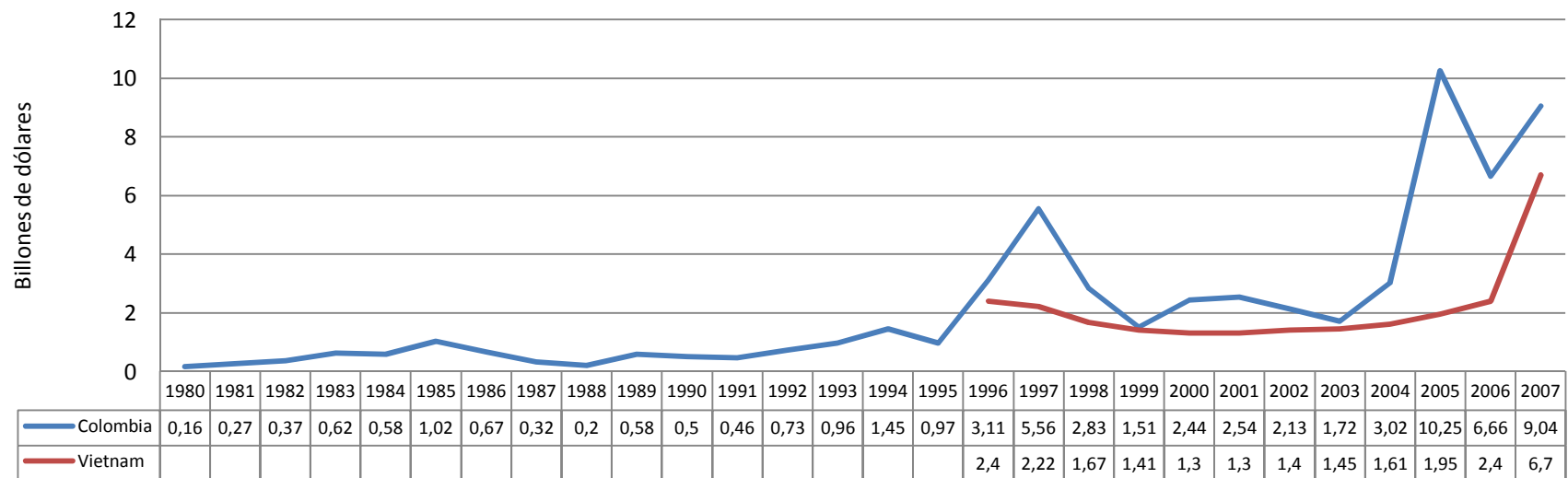
Fuente: FMI - World Economic Outlook (Abril 2009). Grafica elaborada por el Autor.

# 3. Vietnam y Colombia en Cifras



## Inversión Extranjera Directa

Inversión Extranjera Directa (1980 - 2007)



Fuente: FMI - World Economic Outlook (Abril 2009). Grafica elaborada por el Autor.



## 4. Algunas Empresas y Entidades Vietnamitas



Fuente: [www.english.vovnews.vn](http://www.english.vovnews.vn)



# 4. Algunas Empresas y Entidades Vietnamitas

## *Banca en Vietnam*

En 1988 Vietnam separa las funciones del banco central de las de los bancos comerciales, creando cuatro bancos comerciales estatales especializados en áreas específicas:

- El Banco de Comercio (Vietcombank)
- El Banco Industrial y Comercial (Incombank)
- El Banco de Inversión y Desarrollo de Vietnam (BIDV)
- Banco de Desarrollo Rural y Agrícola (Agribank)



En 1991, el gobierno abrió su sector bancario a la competencia extranjera de forma limitada y facilitó la entrada al sistema bancario con el establecimiento de bancos comerciales de capital mixto (joint-stock commercial banks o JSCBs).



## 4. Algunas Empresas y Entidades Vietnamitas

### *Vietnam Airlines*

**Vietnam Airlines** nace en septiembre de 1956, por iniciativa del Departamento Civil de Aviación del gobierno Vietnamita.

Actualmente **Vietnam Airlines** ha extendido sus destinos a más de 19 ciudades en todo el país y 42 ciudades a nivel internacionales en los EE.UU., Europa, Australia y Asia.

Posee además, una gran flota de aviones compuesta por 12 Boeing B787, 10 Airbus A350-900, 20 Airbus A321 y 5 ATR72-500.





## 4. Algunas Empresas y Entidades Vietnamitas

### *British American Tobacco Vietnam*



**British American Tobacco Vietnam**, es fundada en 1994 tras un Joint Venture con la Sociedad Nacional del Tabaco Vietnamita (Vinataba). Actualmente es la empresa tabacalera más grande del país.

Fuente: [www.batvietnam.com](http://www.batvietnam.com)

### *Petrolimex*



**La Sociedad Nacional Petrolera de Vietnam (Petrolimex)**, es la compañía estatal petrolera más grande de Vietnam. Sus modernas oficinas y terminales petroleras la sitúan como una de las compañías petroleras más reconocidas en el sureste asiático.

Fuente: [www.petrolimex.com.vn](http://www.petrolimex.com.vn)

### *Agencia de Noticias de Vietnam*

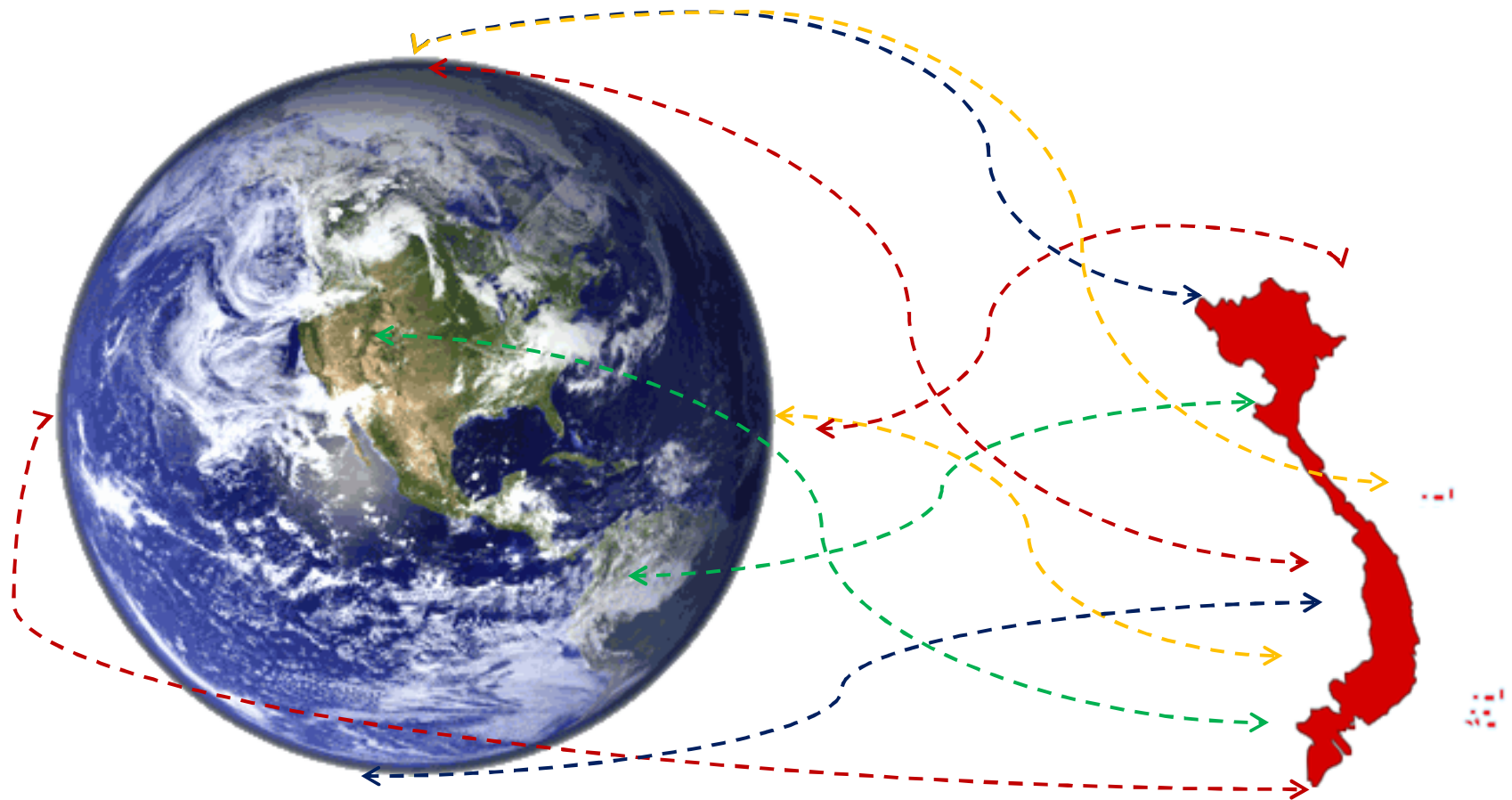


**La Agencia de Noticias de Vietnam (VNS)**, es fundada en 1991 y hoy es uno de los diarios escritos en inglés más importante de Vietnam.

Fuente: [vietnamnews.vnagency.com.vn](http://vietnamnews.vnagency.com.vn)



## 5. Principales Sectores de Importación y Exportación



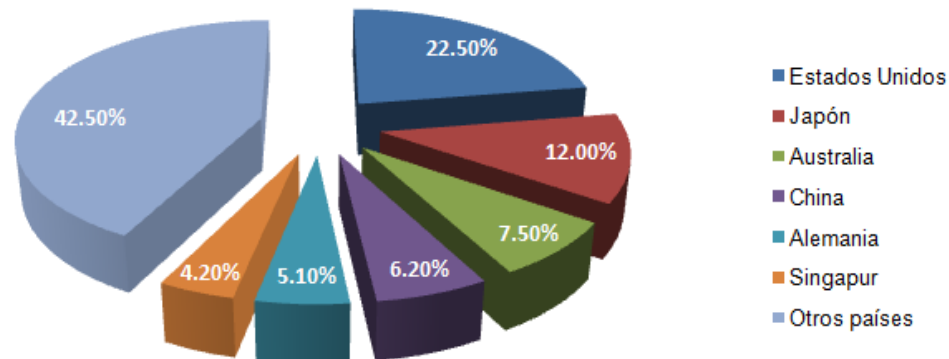




## 5. Principales Sectores de Importación y Exportación

<b>Exportaciones:</b>	\$63,7 Billones US FOB (2008 est.)
<b>Principales Productos Exportados:</b>	Petróleo crudo, arroz, café, caucho, te, prendas de vestir, zapatos.

### PORCENTAJE DE PARTICIPACIÓN POR PAISES



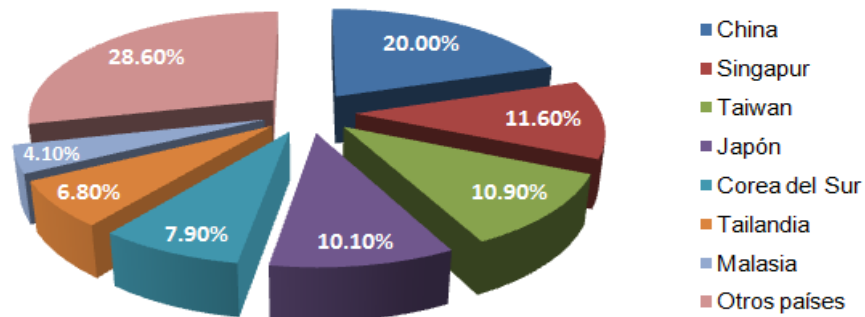
**Fuente:** [www.cia.gov/library/publications/the-world-factbook/](http://www.cia.gov/library/publications/the-world-factbook/). Grafica elaborada por el Autor.



## 5. Principales Sectores de Importación y Exportación

<b>Importaciones:</b>	\$79,4 Billones US FOB (2008 est.)
<b>Principales Productos Importados:</b>	Maquinaria y equipo, derivados del petróleo, fertilizantes, productos de acero, materiales de algodón, granos, cemento, motocicletas.

### PORCENTAJE DE PARTICIPACIÓN POR PAISES



**Fuente:** [www.cia.gov/library/publications/the-world-factbook/](http://www.cia.gov/library/publications/the-world-factbook/). Grafica elaborada por el Autor.

# 6. Relación Bilateral de Vietnam



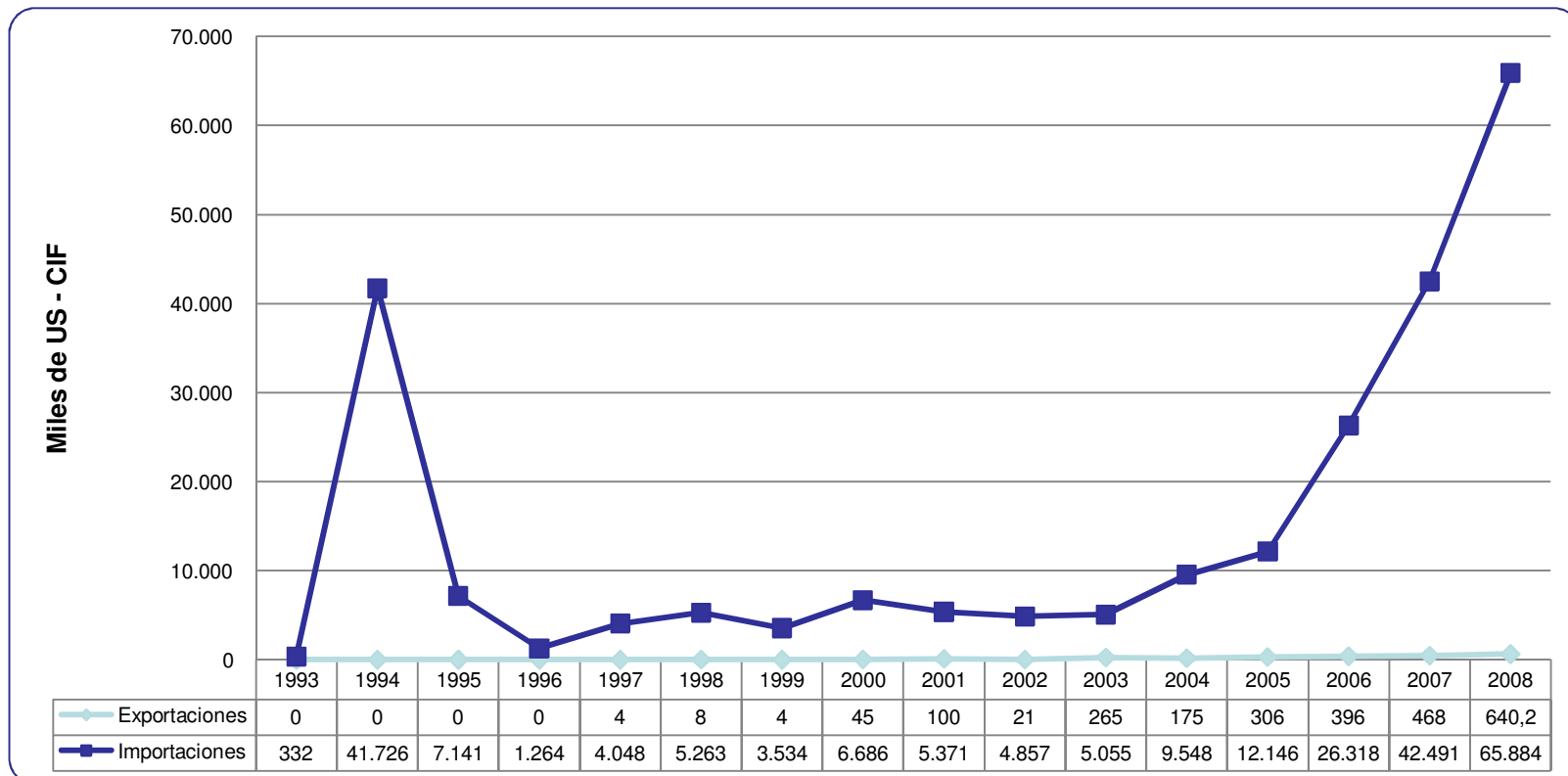
## con Colombia



# 6. Relación Bilateral de Vietnam con Colombia



## Balanza Comercial Colombia – Vietnam (Miles de US - CIF)



Fuente: Oficina de Estudios Económicos del Ministerio de Comercio, Industria y Turismo, con base en datos DANE-DIAN

## 6. Relación Bilateral de Vietnam



con Colombia



### Principales Importaciones de Colombia desde Vietnam (2008)

Sector	%	Valor Miles de US\$ CIF
Textiles	39,5%	25.989
Calzado	26,8%	17.678
Maquinaria y Equipo	10,4%	6.859
Confección	8,6%	5.648
Otros (Productos agropecuarios, química básica y metalúrgica).	14,7%	9.670

*Fuente: Oficina de Estudios Económicos del Ministerio de Comercio, Industria y Turismo, con base en datos DANE-DIAN*

## 6. Relación Bilateral de Vietnam



con Colombia



### Principales Exportaciones de Colombia a Vietnam (2008)

Sector	%	Valor Miles de US \$ FOB
Química Básica	46,7%	299
Textiles	28,8%	185
Agroindustria	15,3%	98
Maquinaria y Equipo	9,2%	57

*Fuente:* Oficina de Estudios Económicos del Ministerio de Comercio, Industria y Turismo, con base en datos DANE-DIAN



# 7. La Industria de Café en Vietnam





## 7. La Industria de Café en Vietnam

Los franceses introdujeron el café a Vietnam, posicionándose en la tierras mas altas y fértiles de la región.

Desde 1990 surgimiento de una alta producción de café.

Crecimiento de 1.046% desde 1990 al 2006, de 1,3 millones de sacos en 1990 a 15 millones en 2006 y 18 millones en el 2007.

Colombia paso de producir 1 millón de sacos a 12,5 millones en 78 años, Vietnam logró este crecimiento en menos de 10 años.

Vietnam produce el 11% del café en el mundo y sus exportaciones equivalen al 16% de las exportaciones totales de café.

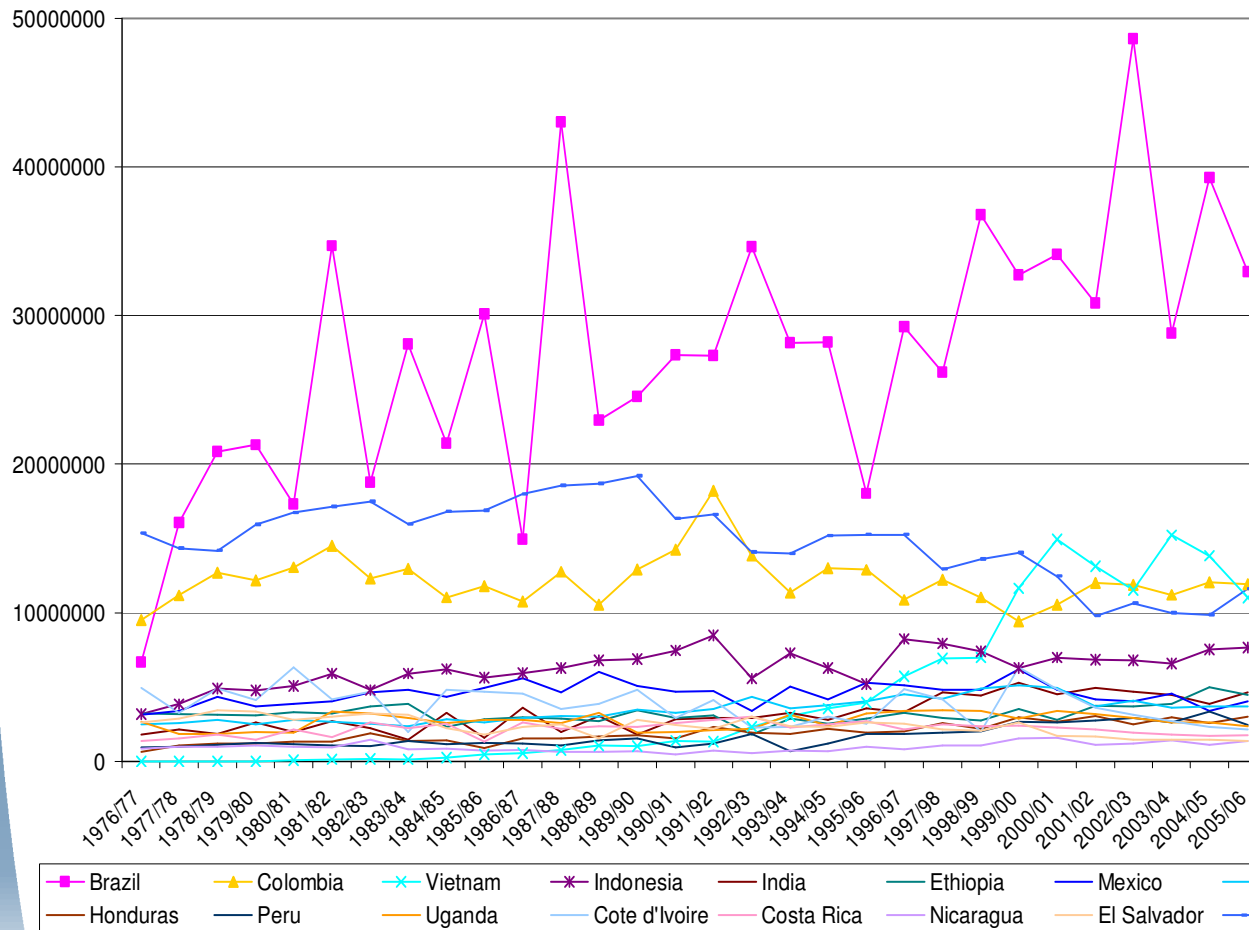






# 7. La Industria Café en Vietnam

## Evolución de la producción Cafetera de Vietnam Vs. Mundo 1976/77 – 2005/06 (Sacos)



### Cuatro Mayores Productores de Cafe 2006/07 – 2007/08 (000 Sacos)

PAISES	2006/2007	2007/2008
Brazil	45.513	36.070
Vietnam	18.455	17.500
Colombia	12.163	12.400
Indonesia	6.650	6.446
<b>TOTAL PRODUCTION</b>	<b>126.145</b>	<b>118.870</b>

Fuente: ICO. Tabla elaborada por el autor.

Fuente: ICO. Grafica elaborada por el autor.




## 7. La Industria de Café en Vietnam

Factores que estimularon la expansión de la producción de café en Vietnam:

1. Estímulos directos del gobierno
2. Escenario favorable a nivel internacional

Problemas climáticos en Brasil , aumentos sustanciales en los precios mundiales en 1994 y en 1997.

Creciente disposición de los tostadores a utilizar más café robusta en sus mezclas debido a mejoras en el proceso tecnológico.





## 7. La Industria de Café en Vietnam

Las reformas económicas implementadas en Vietnam en 1986 “Doi Moi” favorecieron la exportación de productos agrícolas: Profunda liberalización comercial que redujo los precios de los insumos importados, contratos de arriendos de tierra a largo plazo que facilitaron la migración de trabajadores y la explotación agrícola intensiva.

Bajos costos de producción como base de la competitividad, 25 centavos por libra de café versus Colombia (60 centavos por libra).

Entre 500.000- 600.000 hectáreas con probabilidad de sembrar café arábico en la zona montañosa del norte del país.

Limitante: Calidad de las tierras en Vietnam, requieren alta irrigación y un uso intensivo de fertilizantes.



# 7. La Industria del Café en Vietnam



*Plantación de café en Vietnam*



*Árbol de café - Buon Ma Thuo*



*Café tipo robusta*



*Café Vietnamita*



# 7. La Industria del Café en Vietnam



*Seleccionando el café*



*Thu Thuy - Buon Ma Thuo*




# 7. La Industria de Café en Vietnam

## Café Kopi Luwak

Según la asociación Británica del Café, el gobierno de Vietnam ha comenzado a impulsar la producción del **Café Luwak** (Kopi Luwak en vocablo Indonés), el cual es considerado hoy, como uno de los cafés mas costosos del mundo.

*“Una taza de café puede llegar a costar 40 US\$”.*





# 7. La Industria del Café en Vietnam

## *Estructura y Sistema Institucional*

El gobierno es fundamental y la más influyente institución.

El estado posee 5% de la superficie cafetera, las compañías de plantación propiedad del estado mantienen tierra de excelente calidad. Producen cerca del 15% de todo el café y el 40% de la cantidad total que produce el país es comercializada por compañías propiedad del estado.

Los impuestos a la exportación son modestos. 0,3 US\$ por tonelada.

Vinacafe: agrupación de empresas cafeteras propiedad del estado.

Vicofa: es la asociación sectorial más visible.





# 7. La Industria del Café en Vietnam

## *Estrategias de la industria cafetera en Vietnam*

Para incrementar la competitividad a nivel internacional, el gobierno de Vietnam ha venido promoviendo las siguientes estrategias:


- \* El cambio de la estructura de cultivo.
- \* Reducir los costos de producción para impulsar la eficacia económica.
- \* Mejora de la calidad del café.
- \* Diversificar los productos del café.
- \* Fabricación de productos de alta calidad, tales como café orgánico, café gourmet y café de especialidad.
- \* La ampliación del mercado de consumo y fomento de mercado interno.
- \* El desarrollo sostenible de la producción industrial.





# 7. La Industria del Café en Vietnam

## *El Café Soluble en Vietnam*



*Vinacafé compite con Nescafé de Nestlé y G7 de Trung Nguyen Coffee Corp*



# 7. La Industria del Café en Vietnam

## *Otros Solubles y Tiendas de Café*



### *Trung Nguyen : el Starbucks Vietnamita*

En 1996 4 jóvenes empresarios crean en Vietnam una empresa para el procesamiento del café de nombre **Trung Nguyen**, con el fin de introducir el autentico café de Vietnam en el mundo.

Para el año 2000 **Trung Nguyen** había instalado mas de 100 tiendas de café en Vietnam.

Hoy en día **Trung Nguyen** produce 500 toneladas de café al año y distribuye a países como, Australia, Bélgica, Canadá, China, Francia, Alemania, Hungría, Japón, Corea, Polonia, Rusia, Tailandia, Inglaterra y Estados Unidos.

### *Franquicias Trung Nguyen*

En el 2002 **Trung Nguyen**, comienza a expandirse en el mundo a través del modelo de franquicias, ingresando inicialmente a Singapur y Tailandia.

Mas tarde incursionaría en países como, Camboya, Japón, Ucrania, Alemania y China. Actualmente **Trung Nguyen** cuenta con mas de **1.000 franquicias**.





# 7. La Industria del Café en Vietnam

## *Otros Solubles y Tiendas de Café*


### *Café Highlands*

En 1998 el Señor David Thai crea la empresa procesadora de Café, **Highlands** (Marca de Café Vietnamita y Tailandesa).



En el 2002 abre el primer Café en **Vietnam**, basado en algunos conceptos manejados por Starbucks.

Hoy **Highlands** cuenta con alrededor de 40 tiendas en todo Vietnam.





***cám ơn bạn rất nhiều***  
***Muchas Gracias***